









































ARTICOLO	PORTAMENTO - ALTEZZA - COLORE	VASO	IMBALLI STANDARD		QUANTITÀ DISPONIBILE	INIZIO VENDITA
	  					
ACACIA (MIMOSA)	PORTAMENTO SPALLIERA H.65cm	22	17	51	1.000	FEBBRAIO
ACACIA (MIMOSA)	PORTAMENTO PIRAMIDE H. 80cm	22	17	51	1.000	FEBBRAIO
AGAPANTHUS NANO	PORTAMENTO CESPUGLIO	16	24	96	2.000	MAGGIO
AGATEA	PORTAMENTO CESPUGLIO	14	32	192	10.000	MARZO
ALSTROEMERIA	PORTAMENTO CESPUGLIO	17	24	144	8.000	MARZO
ALSTROEMERIA	PORTAMENTO CESPUGLIO	20	18	90	2.000	MARZO
ANGELONIA	PORTAMENTO CESPUGLIO	14	36	216	5.000	APRILE
ANIGOZANTHOS	PORTAMENTO CESPUGLIO	14	36	216	7.500	FEBBRAIO
ANTIRRHINUM	PORTAMENTO CESPUGLIO	14	32	192	44.000	MARZO
ANTIRRHINUM	PORTAMENTO CESPUGLIO	16	24	144	22.000	MARZO
ANTIRRHINUM - VAR. SONNET	PORTAMENTO CESPUGLIO	14	32	160	5.000	APRILE
ANTIRRHINUM - VAR. SONNET	PORTAMENTO CESPUGLIO	15	32	160	15.000	APRILE
ARENARIA MONTANA	PORTAMENTO CESPUGLIO	14	36	252	11.000	MARZO
ASTERISCUS	PORTAMENTO TAPPEZZANTE	14	36	252	10.000	MAGGIO
BASILICO GRECO	PORTAMENTO CESPUGLIO	14	36	216	15.000	MAGGIO
BEGONIA ELATIOR	PORTAMENTO CESPUGLIO	14	24	144	5.000	FEBBRAIO
BEGONIA RICADENTE	PORTAMENTO RICADENTE	17	24	144	3.000	MAGGIO
BIDENS	PORTAMENTO CESPUGLIO	14	36	252	15.000	MARZO
BORONIA CREMULATA	PORTAMENTO CESPUGLIO	14	36	216	20.000	FEBBRAIO
BORONIA HETEROPHILLA	PORTAMENTO PIRAMIDE H. 60 CM	16	24	72	1.500	APRILE
BOUGANVILLEA ALEXANDRA	PORTAMENTO PIRAMIDE H. 80 CM	18	24	72	5.000	MARZO
BOUGANVILLEA ALEXANDRA	PORTAMENTO PIRAMIDE H. 80 CM - BICOLORE	17	24	72	2.000	MARZO
BOUGANVILLEA CALIFORNIANA	PORTAMENTO PIRAMIDE H. 80 CM	18	24	72	10.000	MARZO
CALAMONDINO	PORTAMENTO SPALLIERA H. 65CM - DA INNESTO	17	24	72	1.000	APRILE
CALAMONDINO	PORTAMENTO SPALLIERA H. 45 CM	14	50	300	26.000	GENNAIO
CALENDULA	PORTAMENTO CESPUGLIO	14	36	252	4.000	FEBBRAIO
CALLISTEMON	PORTAMENTO CESPUGLIO	14	36	216	4.000	MARZO
CAMELIA JAPONICA	PORTAMENTO CESPUGLIO	17	18	54	5.000	GENNAIO
CAMPANULA	PORTAMENTO CESPUGLIO	14	32	224	40.000	MARZO
CAMPANULA - IRIS	PORTAMENTO CESPUGLIO	14	32	192	3.500	APRILE
CAMPANULA APPEAL	PORTAMENTO PIRAMIDE	14	32	160	20.000	FEBBRAIO
CAMPANULA APPEAL	PORTAMENTO CESPUGLIO	15	30	180	18.000	MARZO
CAMPANULA APPEAL	PORTAMENTO CESPUGLIO	17	24	120	25.000	MARZO
CANNA INDICA	PORTAMENTO CESPUGLIO	14	32	160	6.000	MAGGIO
CAPSICUM	PORTAMENTO CESPUGLIO	14	36	252	10.000	MAGGIO









ARTICOLO	PORTAMENTO - ALTEZZA - COLORE	VASC	IMBALLI STANDARD		QUANTITÀ DISPONIBILE	INIZIO VENDITA
	  					
CARISSA	PORTAMENTO CESPUGLIO	18	24	168	4.000	APRILE
CEANOTHUS	PORTAMENTO CESPUGLIO	14	36	216	5.000	FEBBRAIO
CINERARIA	PORTAMENTO CESPUGLIO	14	32	192	35.000	GENNAIO
CLEMATIS	PORTAMENTO PIRAMIDE H. 60 CM	17	24	72	3.000	APRILE
CLEOME	PORTAMENTO CESPUGLIO	14	36	216	3.000	MAGGIO
CONVOLVULUS CNERUM	PORTAMENTO CESPUGLIO	14	36	216	13.000	MARZO
CONVOLVULUS CNERUM - BLU	PORTAMENTO CESPUGLIO	14	36	216	3.000	APRILE
CONVOLVULUS CNERUM	PORTAMENTO CESPUGLIO	15	32	192	13.000	MARZO
CUPHEA HYSSOPIFOLIA	PORTAMENTO CESPUGLIO	14	36	252	10.000	MAGGIO
CYTISUS RACEMOSUS	PORTAMENTO CESPUGLIO	14	32	160	37.000	MARZO
CYTISUS RACEMOSUS	PORTAMENTO CESPUGLIO	16	24	120	4.000	MARZO
CYTISUS RACEMOSUS	PORTAMENTO CESPUGLIO	17	24	120	5.000	MARZO
DAHLIA	PORTAMENTO CESPUGLIO	14	32	192	44.000	MARZO
DAHLIA	PORTAMENTO CESPUGLIO	16	24	120	2.000	MAGGIO
DELOSPERMIA COLORATO	PORTAMENTO CESPUGLIO	14	36	324	19.500	MARZO
DIANTHUS KAORI	PORTAMENTO CESPUGLIO	14	36	252	25.500	MARZO
DIPLADENIA	PORTAMENTO CESPUGLIO	10	50	350	20.000	MARZO
DIPLADENIA	PORTAMENTO CESPUGLIO	14	36	216	270.000	MARZO
DIPLADENIA - JADE	PORTAMENTO CESPUGLIO	14	36	216	5.000	MARZO
DIPLADENIA	PORTAMENTO CESPUGLIO	15	30	150	120.000	APRILE
DIPLADENIA	PORTAMENTO CESPUGLIO	17	24	120	42.500	APRILE
DIPLADENIA - JADE	PORTAMENTO CESPUGLIO	17	24	120	4.000	APRILE
DIPLADENIA	PORTAMENTO CESPUGLIO - TRICOLOR	BK18	24	120	9.000	APRILE
DIPLADENIA	PORTAMENTO CESPUGLIO	BK19	24	120	6.000	APRILE
DIPLADENIA	PORTAMENTO CESPUGLIO	BK23	16	80	10.000	APRILE
DIPLADENIA	PORTAMENTO CUORE H. 50 CM	14	36	180	5.000	APRILE
DIPLADENIA	PORTAMENTO DOPPIO ARCO H. 65 CM - BICOLORE	17	24	72	2.000	APRILE
DIPLADENIA	PORTAMENTO PIRAMIDE H. 50 CM	14	36	144	5.400	APRILE
DIPLADENIA	PORTAMENTO PIRAMIDE H. 65 CM	15	32	96	25.000	APRILE
DIPLADENIA	PORTAMENTO PIRAMIDE H. 80 CM	18	24	72	20.000	APRILE
DIPLADENIA	PORTAMENTO PIRAMIDE H. 80 CM - JADE	18	24	72	5.000	APRILE
DIPLADENIA	PORTAMENTO PIRAMIDE H. 100 CM	22	18	36	1.000	APRILE
DIPLADENIA	PORTAMENTO PIRAMIDE H. 120 CM	24	14	28	3.500	APRILE
DIPLADENIA	PORTAMENTO PIRAMIDE H. 150 CM	30	10	10	2.500	APRILE
DIPLADENIA	PORTAMENTO SPALLIERA H. 50 CM	14	36	180	5.400	APRILE

I PREZZI SI INTENDONO IVA E TRASPORTO ESCLUSI - I PREZZI POTREBBERO SUBIRE VARIAZIONI - LA DISPONIBILITA' E' DA CONSIDERARSI SALVO IL VENDUTO

ARTICOLO	PORTAMENTO - ALTEZZA - COLORE	VASC	IMBALLI STANDARD		QUANTITÀ DISPONIBILE	INIZIO VENDITA
	  					
DROSANTHEMUM	PORTAMENTO RICADENTE	16	32	256	5.000	MARZO
DROSANTHEMUM	PORTAMENTO RICADENTE	18	24	192	1.000	MARZO
DURANTA	PORTAMENTO CESPUGLIO	14	36	216	5.000	MAGGIO
EREMOPHILA NIVEA	PORTAMENTO CESPUGLIO	17	24	120	9.000	APRILE
EREMOPHILA NIVEA	PORTAMENTO CESPUGLIO	24	16	80	2.000	APRILE
EREMOPHILA NIVEA	PORTAMENTO PIRAMIDE H. 60 CM	17	24	72	1.000	APRILE
EUCALYPTUS	PORTAMENTO CESPUGLIO	14	36	252	30.000	GENNAIO
EUCALYPTUS	PORTAMENTO CESPUGLIO	15	32	192	10.000	GENNAIO
EUCALYPTUS	PORTAMENTO CESPUGLIO	17	24	120	15.000	GENNAIO
EUCALYPTUS	PORTAMENTO PIRAMIDE H. 65 CM	17	24	72	1.000	GENNAIO
EUPHORBIA MILII	PORTAMENTO CESPUGLIO	14	36	252	20.000	MAGGIO
EURYOPS	PORTAMENTO CESPUGLIO	14	36	216	40.000	FEBBRAIO
EURYOPS	PORTAMENTO CESPUGLIO	15	32	160	5.000	GENNAIO
FICUS CARICA	PORTAMENTO ALBERELLO H. 50 CM	14	36	216	7.000	MAGGIO
FRAGOLA	PORTAMENTO CESPUGLIO	14	36	252	10.000	MARZO
FRESIA	PORTAMENTO CESPUGLIO	14	36	180	5.000	APRILE
FUXIA	PORTAMENTO CESPUGLIO	14	36	252	15.000	MARZO
FUXIA	PORTAMENTO CESPUGLIO	15	30	180	24.000	APRILE
FUXIA	PORTAMENTO CESPUGLIO	BK21	20	100	1.200	APRILE
GARDENIA	PORTAMENTO CESPUGLIO	14	36	216	12.000	MARZO
GAROFANO	PORTAMENTO CESPUGLIO	11	66	528	30.000	FEBBRAIO
GAROFANO	PORTAMENTO CESPUGLIO	14	36	252	232.000	GENNAIO
GAROFANO - FIORE GRANDE	PORTAMENTO CESPUGLIO	14	36	252	11.500	APRILE
GAROFANO - PEMAN	PORTAMENTO CESPUGLIO	14	36	252	35.000	APRILE
GAROFANO - PINK KISSES	PORTAMENTO CESPUGLIO	14	36	252	60.000	MARZO
GAROFANO	PORTAMENTO CESPUGLIO	16	24	168	12.000	FEBBRAIO
GAROFANO - PEMAN	PORTAMENTO CESPUGLIO	16	24	168	2.000	APRILE
GAURA	PORTAMENTO CESPUGLIO	14	36	252	13.500	APRILE
GAURA	PORTAMENTO CESPUGLIO	15	32	192	3.000	APRILE
GAZANIA	PORTAMENTO CESPUGLIO	14	36	252	20.000	MARZO
GELSEMIUM	PORTAMENTO PIRAMIDE H. 50 CM	14	36	180	5.000	GENNAIO
GELSEMIUM	PORTAMENTO PIRAMIDE H. 70 CM	17	24	72	2.500	GENNAIO
GELSOMINO	PORTAMENTO PIRAMIDE H. 50 CM	BK17	24	96	3.000	FEBBRAIO
GELSOMINO	PORTAMENTO PIRAMIDE H. 50 CM	14	36	144	9.000	FEBBRAIO
GELSOMINO	PORTAMENTO PIRAMIDE H. 70 CM	17	24	72	1.500	FEBBRAIO
GERBERA	PORTAMENTO CESPUGLIO	14	36	216	6.000	APRILE

ARTICOLO	PORTAMENTO - ALTEZZA - COLORE	VASC	IMBALLO STANDARD		QUANTITÀ DISPONIBILE	INIZIO VENDITA
	  					
GIRASOLE	PORTAMENTO ERETTO	14	36	180	12.000	MAGGIO
GREVILLEA TAMBORITHA	PORTAMENTO CESPUGLIO	16	24	144	3.000	GENNAIO
GYPSOPHILA	PORTAMENTO CESPUGLIO	14	36	252	6.500	MAGGIO
HANDERBERGIA	PORTAMENTO PIRAMIDE H. 70 CM	17	24	72	5.000	GENNAIO
HELICHRYSUM	PORTAMENTO CESPUGLIO	15	32	192	6.000	APRILE
HIBISCUS - GRAFF	PORTAMENTO CESPUGLIO	17	24	96	5.000	MAGGIO
IBERIS	PORTAMENTO CESPUGLIO	10	66	462	15.000	GENNAIO
IBERIS	PORTAMENTO CESPUGLIO	14	36	252	53.000	GENNAIO
IBERIS - FIORE GRANDE	PORTAMENTO CESPUGLIO	14	36	252	5.000	APRILE
LAMPRANTHUS	PORTAMENTO CESPUGLIO	14	36	216	5.000	MARZO
LANTANA CAMARA	PORTAMENTO CESPUGLIO	14	32	224	21.000	APRILE
LANTANA CAMARA	PORTAMENTO CESPUGLIO	17	24	144	2.500	APRILE
LANTANA SELLOWIANA	PORTAMENTO CESPUGLIO	14	36	252	55.000	MARZO
LANTANA SELLOWIANA	PORTAMENTO CESPUGLIO - BICOLORE	14	36	252	10.000	MARZO
LANTANA SELLOWIANA	PORTAMENTO CESPUGLIO	15	32	192	5.000	MARZO
LAVANDULA ANGUSTIFOLIA	PORTAMENTO CESPUGLIO	14	36	216	19.000	APRILE
LAVANDULA STOECHAS	PORTAMENTO CESPUGLIO	14	36	216	80.000	FEBBRAIO
LAVANDULA STOECHAS	PORTAMENTO CESPUGLIO	15	32	160	5.000	FEBBRAIO
LAVANDULA STOECHAS	PORTAMENTO CESPUGLIO	17	24	120	8.000	FEBBRAIO
LEPTOSPERMUM MARTINI	PORTAMENTO CESPUGLIO	14	36	252	3.000	GENNAIO
LEUCANTHEMUM	PORTAMENTO CESPUGLIO	14	32	224	6.000	MAGGIO
LEWISIA	PORTAMENTO CESPUGLIO	14	36	216	3.500	FEBBRAIO
LIMONE	PORTAMENTO SPALLIERA H. 50 CM	14	36	180	7.000	MAGGIO
LIMONE	PORTAMENTO SPALLIERA H. 70 CM - DA INNESTO	17	24	72	2.000	MAGGIO
LIMONE	PORTAMENTO PIRAMIDE H. 70 CM	17	24	72	3.000	MAGGIO
LIPPIA CITRODORA	PORTAMENTO CESPUGLIO	14	36	252	15.000	MAGGIO
LITHODORA	PORTAMENTO TAPPEZZANTE	14	36	288	15.000	MARZO
LOBELIA	PORTAMENTO CESPUGLIO	14	32	224	5.000	FEBBRAIO
LOBELIA	PORTAMENTO CESPUGLIO	16	24	144	5.000	FEBBRAIO
LOTHUS	PORTAMENTO TAPPEZZANTE	14	36	288	5.000	APRILE
MACRANTA	PORTAMENTO CESPUGLIO	15	20	100	6.400	APRILE
MANDEVILLEA	PORTAMENTO CESPUGLIO	15	32	192	5.000	MAGGIO
MANDEVILLEA	PORTAMENTO PIRAMIDE H. 70 CM	17	24	72	10.000	MAGGIO
MARGHERITA	PORTAMENTO CESPUGLIO	14	36	252	20.000	FEBBRAIO
MARGHERITA - FIORE GRANDE	PORTAMENTO CESPUGLIO	14	32	192	10.000	MARZO
MARGHERITA - FIORE GRANDE	PORTAMENTO CESPUGLIO	16	24	144	10.000	MARZO

ARTICOLO	PORTAMENTO - ALTEZZA - COLORE	VASC	IMBALLI STANDARD		QUANTITÀ DISPONIBILE	INIZIO VENDITA
	  					
MACRANTA	PORTAMENTO CESPUGLIO	15	20	100	6.400	APRILE
MANDEVILLEA	PORTAMENTO CESPUGLIO	15	32	192	5.000	MAGGIO
MANDEVILLEA	PORTAMENTO PIRAMIDE H. 70 CM	17	24	72	10.000	MAGGIO
MARGHERITA	PORTAMENTO CESPUGLIO	14	36	252	20.000	FEBBRAIO
MARGHERITA - FIORE GRANDE	PORTAMENTO CESPUGLIO	14	32	192	10.000	MARZO
MARGHERITA - FIORE GRANDE	PORTAMENTO CESPUGLIO	16	24	144	10.000	MARZO
MELOGRANO	PORTAMENTO CESPUGLIO	14	36	252	5.000	MAGGIO
MESEMBRYANTHEMUM	PORTAMENTO CESPUGLIO	14	32	224	5.000	MARZO
MINIMACRANTA	PORTAMENTO CESPUGLIO	14	32	224	3.000	APRILE
MIRTO	PORTAMENTO CESPUGLIO	14	36	252	18.000	GENNAIO
MIRTO	PORTAMENTO CESPUGLIO - COCCIO	16	24	144	3.000	MAGGIO
MIRTO	PORTAMENTO ALBERELLO	17	24	120	4.000	MARZO
MIRTO TARANTINO	PORTAMENTO CESPUGLIO	14	36	216	2.500	MARZO
NEMESIA	PORTAMENTO CESPUGLIO	14	36	252	14.000	FEBBRAIO
OLEA EUROPEA	PORTAMENTO CESPUGLIO	14	36	216	3.500	APRILE
OLEANDRO	PORTAMENTO CESPUGLIO	14	36	216	4.000	MARZO
OPUNTIA INDICA	PORTAMENTO ERETTO - 2 FOGLIE	14	36	216	3.000	MAGGIO
OPUNTIA INDICA	PORTAMENTO ERETTO - 2 FOGLIE	17	24	120	23.000	MAGGIO
ORNITHOGALUM	PORTAMENTO ERETTO - 3 BULBI	14	36	216	55.000	MARZO
ORTENSIA	PORTAMENTO CESPUGLIO	12	40	280	2.000	MARZO
ORTENSIA	PORTAMENTO CESPUGLIO	15	24	120	3.000	MAGGIO
ORTENSIA	PORTAMENTO CESPUGLIO	17	20	100	3.000	APRILE
ORTENSIA	PORTAMENTO CESPUGLIO	19	20	100	3.000	APRILE
OSTEOSPERMUM	PORTAMENTO CESPUGLIO	14	36	216	77.000	FEBBRAIO
PASSIFLORA	PORTAMENTO PIRAMIDE H. 70 CM	17	24	72	5.000	APRILE
PASSIFLORA - EDULIS	PORTAMENTO PIRAMIDE H. 70 CM	17	24	72	2.000	APRILE
PENSTEMON	PORTAMENTO CESPUGLIO	15	32	192	3.000	MAGGIO
PENTAS	PORTAMENTO CESPUGLIO	14	36	216	5.000	MAGGIO
PETUNIA	PORTAMENTO RICADENTE	14	36	288	15.000	FEBBRAIO
PETUNIA	PORTAMENTO RICADENTE	BK17	24	144	2.000	MARZO
PLATYCODON	PORTAMENTO CESPUGLIO	14	36	216	8.000	MAGGIO
PLUMBAGO	PORTAMENTO CESPUGLIO	14	36	216	12.000	APRILE
PLUMBAGO	PORTAMENTO PIRAMIDE H. 60 CM	17	24	72	1.500	APRILE
POLYGALA MYRTIFOLIA	PORTAMENTO CESPUGLIO	14	36	216	11.000	MARZO
POLYGALA MYRTIFOLIA	PORTAMENTO CESPUGLIO	17	24	120	22.000	MARZO
POLYGALA MYRTIFOLIA	PORTAMENTO CESPUGLIO	23	18	90	3.000	MARZO

ARTICOLO	PORTAMENTO - ALTEZZA - COLORE	VASC	IMBALLO STANDARD		QUANTITÀ DISPONIBILE	INIZIO VENDITA
	  					
PORTULACA	PORTAMENTO RICADENTE	14	36	288	20.000	MAGGIO
PORTULACA	PORTAMENTO RICADENTE	BK17	24	168	3.000	MAGGIO
PRIMULA OBCONICA	PORTAMENTO CESPUGLIO	10,5	66	528	3.000	GENNAIO
PRIMULA OBCONICA	PORTAMENTO CESPUGLIO	12	40	280	1.000	GENNAIO
PRIMULA OBCONICA	PORTAMENTO CESPUGLIO	14	32	192	10.000	GENNAIO
PHYLICA ERICOIDES	PORTAMENTO CESPUGLIO	15	32	192	3.000	GENNAIO
RANUNCOLO	PORTAMENTO ERETTO	14	32	192	6.000	FEBBRAIO
RHODANTHEMUM	PORTAMENTO RICADENTE	14	32	224	5.000	FEBBRAIO
RHYNCHOSPERMUM	PORTAMENTO PIRAMIDE H. 50 CM	14	36	144	5.000	MARZO
RHYNCHOSPERMUM	PORTAMENTO PIRAMIDE H. 70 CM	17	24	72	2.000	MARZO
RHYNCHOSPERMUM	PORTAMENTO MONOCANNA H. 120 CM	17	30	60	10.000	MARZO
ROSA KORDANA	PORTAMENTO CESPUGLIO	15	24	120	5.000	APRILE
ROSA KORDANA	PORTAMENTO PIRAMIDE H. 70 CM	17	24	72	1.500	APRILE
ROSA KORDANA	PORTAMENTO SPALLIERA H. 70 CM	17	24	72	1.500	APRILE
ROSA DA TAGLIO	PORTAMENTO ERETTO	18	24	96	3.000	MAGGIO
ROSA FOREVER	PORTAMENTO CESPUGLIO	15	24	120	3.000	APRILE
ROSMARINO	PORTAMENTO CESPUGLIO	15	32	160	2.000	MARZO
RUSSELIA	PORTAMENTO RICADENTE	14	32	224	3.000	MAGGIO
SANVITALIA	PORTAMENTO CESPUGLIO	14	36	288	5.000	MARZO
SAXIFRAGA	PORTAMENTO CESPUGLIO	14	36	252	12.000	MARZO
SOLANUM JASMINOIDES	PORTAMENTO CESPUGLIO	14	36	252	88.000	MARZO
SOLANUM JASMINOIDES	PORTAMENTO CESPUGLIO - BLU	14	36	252	6.000	APRILE
SOLANUM JASMINOIDES	PORTAMENTO CESPUGLIO - BLU	23	18	108	5.000	APRILE
SOLANUM JASMINOIDES	PORTAMENTO CESPUGLIO	23	18	108	4.000	APRILE
SOLANUM RANTONETTI	PORTAMENTO CESPUGLIO	14	36	252	20.000	APRILE
SUCCULENTE	PORTAMENTO CESPUGLIO - MIX VARIETA'	14	36	216	6.000	GENNAIO
SURFINIA	PORTAMENTO RICADENTE	14	32	224	15.500	APRILE
SURFINIA	PORTAMENTO RICADENTE	BK17	24	144	3.000	MARZO
TRADESCANTIA GOLD	PORTAMENTO CESPUGLIO	14	36	252	5.000	APRILE
VERBENA	PORTAMENTO RICADENTE	14	32	224	20.000	APRILE
VERBENA	PORTAMENTO RICADENTE	BK17	24	144	3.000	MARZO
VINCA ERETTA	PORTAMENTO CESPUGLIO	14	36	252	10.000	MAGGIO
VINCA MEDITERRANEA	PORTAMENTO RICADENTE	14	32	224	5.000	MAGGIO
VINCA MINOR	PORTAMENTO RICADENTE	BK17	24	168	6.000	GENNAIO
TRIXY	PORTAMENTO CESPUGLIO - MIX VARIETA'	21	18	108	1.200	APRILE

ARTICOLO	PORTAMENTO - ALTEZZA - COLORE	VASO	IMBALLO STANDARD		QUANTITA' DISPONIBILE	INIZIO VENDITA
						
VIOLACCIOCCA	PORTAMENTO ERETTO	14	36	216	19.000	FEBBRAIO
WAX FLOWER	PORTAMENTO CESPUGLIO	14	36	216	30.000	FEBBRAIO
WISTERIA	PORTAMENTO SPALLIERA H. 50 CM	14	36	180	5.000	APRILE
WISTERIA	PORTAMENTO SPALLIERA H. 70 CM	17	24	72	5.000	APRILE
ZINNIA	PORTAMENTO CESPUGLIO	14	36	216	15.000	MAGGIO
I PREZZI SI INTENDONO IVA E TRASPORTO ESCLUSI - I PREZZI POTREBBERO SUBIRE VARIAZIONI - LA DISPONIBILITA' E' DA CONSIDERARSI SALVO IL VENDUTO -						